

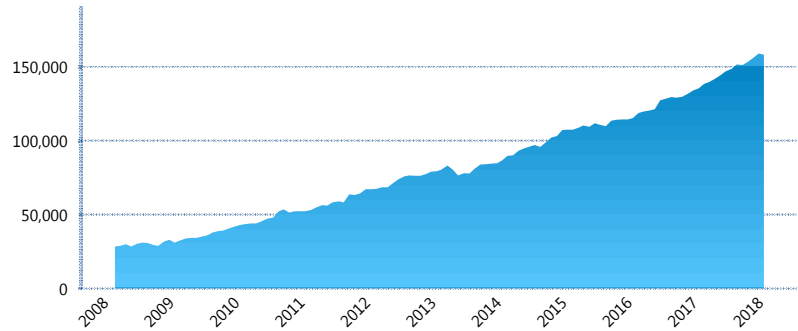
I. INFORMACIÓN FINANCIERA

I) Detalles del Fondo

Detalles del Fondo	
Razón Social	Fondo Profuturo SB3, S.A. de C.V., Siefore
Inicio de Operaciones	05/03/2008
Tipo de Fondo	Básica
Clave Bolsa	PROF-B3
Activos Administrados *	158,380
ISIN	MX54PR3T0022
Comisión Anual	1.02%
Administrador	Profuturo Afore, S.A. de C.V.
Director General	Lic. Arturo García Rodríguez
Presidente del Consejo	Alberto Baillères González

Activos Administrados *

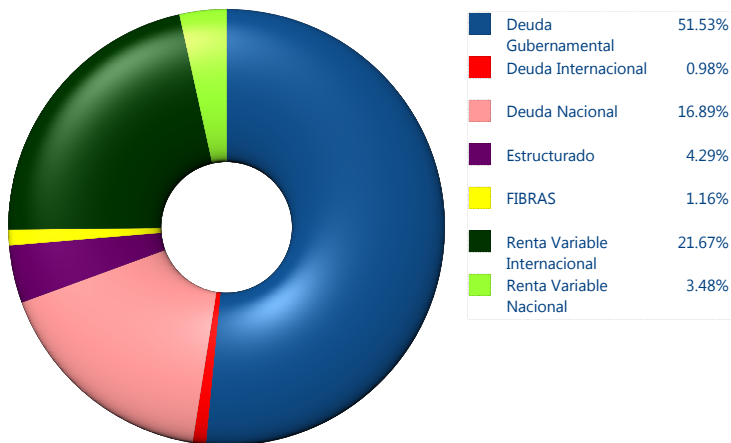
\$158,380



*Cifras en millones de pesos

Contiene el efecto de fusiones, cortes transversales y transferencias por edad. Para mayor información consultar: <http://www.consar.gob.mx/gobmx/Aplicativo/Factsheets/EC/ECSAR.pdf>

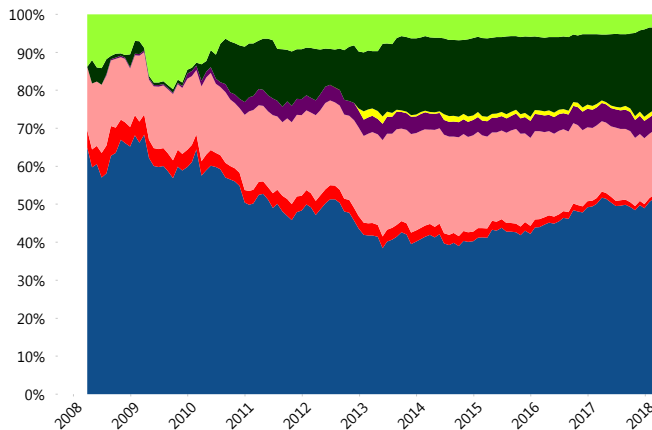
II) Inversiones



Tipo de Instrumento		Profuturo (SB3)	Sistema Básicas 3**
Renta Variable Nacional	Renta Variable Nacional	3.48%	6.06%
	Total	3.48%	6.06%
Renta Variable Internacional	Renta Variable Internacional	21.67%	17.76%
	Total	21.67%	17.76%
Mercancías	Mercancías	0.00%	0.40%
	Total	0.00%	0.40%
FIBRAS	FIBRAS	1.16%	2.37%
	Total	1.16%	2.37%
Estructurado	Estructurados	4.29%	5.88%
	Total	4.29%	5.88%
Deuda Nacional	Aerolíneas	0.00%	0.01%
	Alimentos	0.63%	0.63%
	Automotriz	0.00%	0.13%
	Banca de Desarrollo	3.01%	1.55%
	Bancario	1.72%	1.27%
	Bebidas	1.03%	0.65%
	Cemento	0.00%	0.05%
	Centros Comerciales	0.00%	0.07%
	Consumo	0.07%	0.27%
	Deuda CP	0.00%	0.00%
	Empresas Productivas del Estado	3.55%	2.53%
	Estados	0.24%	0.48%
	Europeos	0.36%	3.17%
	Grupos Industriales	0.34%	0.67%
	Infraestructura	1.55%	3.20%
	Inmobiliario	0.00%	0.07%
	Otros	1.45%	0.93%
	Papel	0.13%	0.09%
	Serv. Financieros	0.06%	0.42%
	Siderúrgica	0.00%	0.00%
	Telecom	1.99%	1.18%
	Transporte	0.04%	0.47%
	Vivienda	0.74%	1.39%
	Total	16.89%	19.23%
Deuda Internacional	Deuda Internacional	0.98%	1.10%
	Total	0.98%	1.10%
Deuda Gubernamental	BONDES	1.91%	0.40%
	BONOS	5.27%	12.07%
	BPA182	0.00%	0.01%
	CBIC	1.92%	3.32%
	CETES	13.12%	5.14%
	DEPBMX	0.00%	0.00%
	REPORTO	0.00%	1.71%
	UDIBONO	29.31%	23.68%
	UMS	0.00%	0.87%
	Total	51.53%	47.20%
Total	100.00%	100.00%	

**Considera las inversiones de todo el grupo de SIEFORES Básicas 3 Cifras al cierre de febrero de 2018

Evolución de Inversiones



III) Desempeño

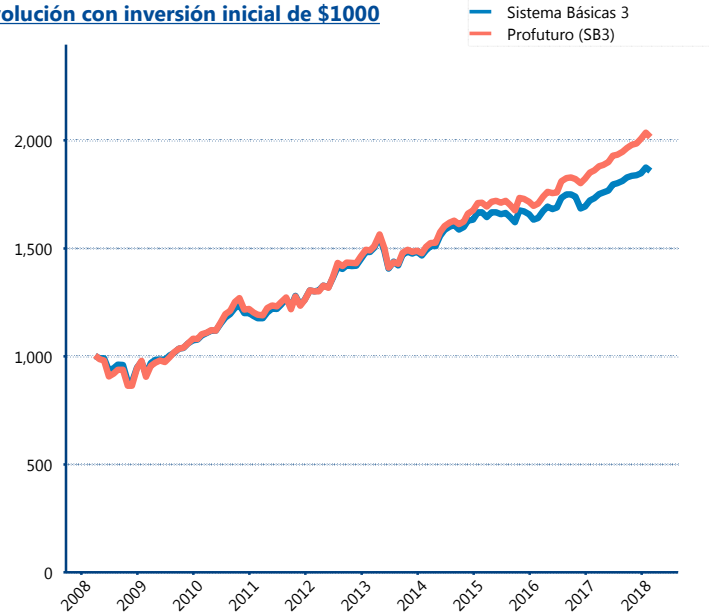
Rendimiento Bolsa

Tipo	Profuturo (SB3)	Sistema Básicas 3
1 año	7.93%	7.09%
2 años	8.33%	6.24%
3 años	5.36%	3.54%
5 años	5.98%	4.43%

Indicador de Rendimiento Neto

Siefore	IRN %
Profuturo (SB3)	7.03%
SURA (SB3)	6.87%
Banamex (SB3)	6.35%
PensionISSSTE (SB3)	6.34%
Coppel (SB3)	6.26%
Metlife (SB3)	6.00%
Azteca (SB3)	5.89%
Principal (SB3)	5.84%
XXI-Banorte (SB3)	5.74%
Inbursa (SB3)	5.18%
Invercap (SB3)	4.99%
Promedio Simple	6.04 %
Promedio Ponderado	6.24 %

Evolución con inversión inicial de \$1000



Construido con el precio de la Siefore registrado en la Bolsa Mexicana de Valores

IV) Medidas de sensibilidad y riesgos

Evolución del Plazo Promedio Ponderado

